

ROMÂNIA
JUDEȚUL GORJ
COMUNA SCHELA
COSILIUL LOCAL



PROIECT DE HOTĂRÂRE
privind aprobarea contului anual de executie si a situațiilor financiare pe anul 2019
ale comunei Schela, județul Gorj .

CONSILIUL LOCAL AL COMUNEI SCHELA , JUDEȚUL GORJ

Având în vedere :

- referatul de aprobare la proiectul de hotărâre întocmit de Primarul Comunei Schela,
- raportul compartimentului de resort din cadrul aparatului de specialitate al Primarului comunei Schela ,

În conformitate cu prevederile:

- Ordonanta de Urgenta nr. 57/2019- privind Codul Administrativ , cu modificările și completările ulterioare;
- art. 57 alin (1) ,(2) si (4) din Legea finanțelor publice locale nr. 273/2006, cu modificările și completările ulterioare;
- Legea contabilitatii nr.82/1991 republicata (4), cu modificarile si completarile ulterioare

În temeiul art.196 alin.1.lit.a din OUG nr. 57 /2019 , privind Codul administrativ cu modificările și completările ulterioare;

Hotărăște:

Art. 1. Se aprobă contul anual de executie si situațiile financiare centralizate ale comunei Schela pe anul 2019, conform anexei nr. I, care face parte integrantă din prezenta hotărâre.

Art. 2. Prezenta hotărâre se comunică Primarului comunei Schela ,Compartimentului Buget, Contabilitate , Salarizare și Instituției Prefectului- Județul Gorj.

Prezenta hotărâre a fost adoptată în ședința ordinară din data de 29 mai 2020 cu ___ voturi "Pentru "și cu ___voturi "Împotrivă "din totalul de 11 consilieri în funcție .


Inițiator
PRIMAR
ȘERBĂNESCU ARISTIDE

Avizat
SECRETAR GENERAL
NEAMȚU FLOREAN -ILIE

**Lista anexelor la situatiile financiare
anuale pentru anul 2019**

1. Anexa 1 – Bilant la data de 31.12.2019
2. Anexa 2 – Contul de rezultat patrimonial la data de 31.12.2019
3. Anexa 3 – Situatiia fluxurilor de trezorerie
4. Anexa 31 - Situatiia actiunilor/partilor sociale detinute direct/indirect de catre UAT, la operatori economici
5. Anexa 34 – Situatiia modificarilor in structura activelor nere/capitaluri la data de 31.12.2019
6. Situatiia activelor si datoriilor institutiilor publice din administratia locala
7. Veniturile si cheltuielile bugetelor locale unitati administrativ teritoriale
8. Anexa 35 a - Situatiia activelor fixe amortizabile la 31.12.2019
9. Anexa 35 b – Situatiia activelor fixe neamortizabile la 31.12.2019
10. Anexa 7 – Contul de executie al bugetului local – Cheltuieli la data de 31.12.2019
11. Anexa 12 – Contul de executie al bugetului local -Venituri la data de 31.12.2019
12. Anexe la situatiile financiare - Politici contabile si Nota explicativa la situatiile financiare la 31.12.2019

Primar,
Șerbănescu Aristide



Contabil,
Vîlceanu Simona Adriana



BILANT
31.12.2019

pag.: 1 - lei -

COD	DENUMIRE INDICATORI	SOLD LA INCEPUTUL PERIOADEI	SOLD LA SFARSITUL PERIOADEI
01004	2.Instalatii tehnice, mijloace de transport, animale, plantatii, mobilier, aparatura birotica si alte active corporale (ct.2130100+2130200+2130300+2130400+2140000+2310000-2810301-2810302-2810303-2810304-2810400-2910301-2910302-2910303-2910304-2910400-2930200*)	218.786	186.559
01005	3.Terenuri si cladiri (ct.2110100+2110200+2120101+2120102+2120201+2120301+2120401+2120501+2120601+2120901+2310000-2810100-2810201-2810202-2810203-2810204-2810205-2810206-2810207-2810208-2910100-2910201-2910202-2910203-2910204-2910205-2910206-2910207-2910208-2930200)	28.011.843	32.068.369
01007	5.Active financiare necurente (investitii pe termen lung) peste un an (ct.2600100+2600200+2600300+2650000+2670201+2670202+2670203+2670204+2670205+2670208-2960101-2960102-2960103-2960200), din care:	2.000	2.000
01008	Titluri de participare (ct.2600100+2600200+2600300-2960101-2960102-2960103)	2.000	2.000
01015	7.TOTAL ACTIVE NECURENTE (rd.03+04+05+06+07+09)	28.232.629	32.256.928
01019	1.Stocuri (ct.3010000+3020100+3020200+3020300+3020400+3020500+3020600+3020700+3020800+3020900+3030100+3030200+3040100+3040200+3050100+3050200+3070000+3090000+3310000+3320000+3410000+3450000+3460000+3470000+3490000+3510100+3510200+3540100+3540500+3540600+3560000+3570000+3580000+3590000+3610000+3710000+3810000+/-3480000+/-3780000-3910000-3920100-3920200-3920300-3930000-3940100-3940500-3940600-3950100-3950200-3950300-3950400-3950600-3950700-3950800-3960000-3970100-3970200-3970300-3980000-4420803)	350.809	349.639
01021	Creante din operatiuni comerciale, avansuri si alte decontari (ct.2320000+2340000+4090101+4090102+4110101+4110108+4130100+4180000+4250000+4280102+4610101+4610109+4730109**+4810101+4810102+4810103+4810900+4830000+4840000+4890101+4890301-4910100-4960100+5120800) din care:	9.149	1.175
01023	Creante bugetare (ct.4310100**+4310200**+4310300**+4310400**+4310500**+4310600**+4310700**+4370100**+4370200**+4370300**+4420400+4420802+4440000**+4460100**+4460200**+4480200+4610102+4610104+4630000+4640000+4650100+4650200+4660401+4660402+4660500+4660900+4810101**+4810102**+4810103**+4810900**-4970000), din care:	1.051.608	1.216.100
01024	Creantele bugetului general consolidat (ct.4630000+4640000+4650100+4650200+4660401+4660402+4660500+4660900-4970000)	978.090	1.143.068
01030	Total creante curente (rd.21+23+25+27)	1.060.757	1.217.275
01033	Conturi la trezorerie, casa in lei. (ct.5100000+5120101+5120501+5130101+5130301+5130302+5140101+5140301+5140302+5150101+5150103+5150301+5150500+5150600+5160101+5160301+5160302+5170101+5170301+5170302+5200100+5210100+5210300+5230000+5250101+5250102+5250301+5250302+5250400+5260000+5270000+5280000+5290101+5290201+5290301+52		

SECRETUL SINTETIZEI ASISTENTA
ELABORARE SI EXECUTIE
BUDGETE LOCALE
13.02.2020

COD	DENUMIRE INDICATORI	SOLD LA INCEPUTUL PERIOADEI	SOLD LA SFARSITUL PERIOADEI
010331	90400 +5290901+5310101+5410101+5500101+5520000+5550101+5550400+5570101 +5580101+5580201+5590101+5600101+5600300+5600401+5610101+5610300 +5620101+5620300+5620401+5710100+5710300+5710400+5740101+5740102 +5740301+5740302+5740400+5750100+5750300+5750400-7700000) Dobanda de incasat,alte valori,avansuri de trezorerie (ct.5180701+5320100+5320200+5320300+5320400+5320500+5320600+5320800+5420100)	546.653	77.695
01040	Total disponibilitati si alte valori (rd.33+33.1+35+35.1)	546.653	349
01045	7.TOTAL ACTIVE CURENTE (rd.19+30+31+40+41+41.1+42)	1.958.219	78.044
01046	8.TOTAL ACTIVE (rd.15+45)	30.190.848	1.644.958
01060	1.Datorii comerciale, avansuri si alte decontari (ct.2690100+4010100+4030100+4040100+4050100+4080000+4190000+4620101+4620109+4730109+4810101+4810102+4810103+4810900+4830000+4840000+4890201+5090000+5120800), din care:	1.021.380	33.901.886
010601	Decontari privind incheiere executiei bugetului de stat din anul curent (ct.4890201)	938.949	87.927
01061	Datorii comerciale si avansuri (ct.4010100+4030100+4040100+4050100+4080000+4190000+4620101), din care:	8.912	14.895
01062	2.Datorii catre bugete (ct.4310100+4310200+4310300+4310400+4310500+4310600+4310700+4370100+4370200+4370300+4400000+4410000+4420300+4420801+4440000+4460100+4460200+4480100+4550501+4550502+4550503+4620109+4670100+4670200+4670300+4670400+4670500+4670900+4730109+4810900),din care:	74.467	42.685
010631	Contributii sociale (ct.4310100+4310200+4310300+4310400+4310500+4310600+4310700+4370100+4370200+4370300)	63.973	36.224
01072	6.Salariile angajatilor (ct.4210000+4230000+4260000+4270100+4270300+4280101)	110.239	69.398
01073	7.Alte drepturi cuvenite altor categorii de persoane (pensii, indemnizatii de somaj, burse) (ct.4220100+4220200+4240000+4260000+4270200+4270300+4290000+4380000), din care:	10.458	32.838
01078	10.TOTAL DATORII CURENTE (rd.60+62+65+70+71+72+73+74+75)	1.216.544	232.848
01079	11.TOTAL DATORII (rd.58+78)	1.216.544	232.848
01080	12.ACTIVE NETE = TOTAL ACTIVE - TOTAL DATORII = CAPITALURI PROPRII (rd.80=rd.46-79=rd.90)	28.974.304	33.669.038
01084	1.Rezerve, fonduri (ct.1000000+1010000+1020101+1020102+1020103+1030000+1040101+1040102+1040103+1050100+1050200+1050300+1050400+1050500+/-1060000+1060000+1320000+1330000)	26.701.558	26.701.558
01085	2.Rezultatul reportat (ct.1170000-sold creditor)	6.932.489	3.284.813
01087	4.Rezultatul patrimonial al exercitiului (ct.1210000-sold creditor)		3.682.667
01088	5.Rezultatul patrimonial al exercitiului (ct.1210000- sold debitor)	4.659.743	
01090	6.TOTAL CAPITALURI PROPRII (rd.84+85-86+87-88)	28.974.304	33.669.038

Conducatorul institutiei
ORDONATOR DE CREDITE
SERSANESCHILARISTIDE
PRINAR
Municipalitatea CCRA

Conducatorul compartimentului
financiar- contabil

Fairisi Eulie
G

CONTUL DE REZULTAT PATRIMONIAL
31.12.2019

pag.: 1 - lei -

COD	DENUMIRE INDICATORI	An precedent	An curent
02002	1.Venituri din impozite, taxe, contributii de asigurari si alte venituri ale bugetelor (ct.7300100+7300200+7300201+7300202+7300203+7310100+7310200+7320100+ + 7330000+7340000+7350100+7350200+7350300+7350400+7350500+7350600+ 7350601+7350602+7360100+7390000+7450100+ 7450200+7450300+7450400+ 7450500+7450700+7450900+7460100+7460200+7460300+7460900)	2.080.881	2.869.283
02003	2.Venituri din activitati economice (ct.7210000+7220000+7510100+7510200+/-7090000)	94.902	97.039
02004	3.Finantari, subventii, transferuri, alocatii bugetare cu destinatie speciala (ct.7510500+7710000+7720100+7720200+7740100+7740200+7750000+ 7760000+7780000+7790101+7790109)	1.412.778	2.611.328
02005	4.Alte venituri operationale (ct.7140000+7180000+7500000+7500100+7500200 +7510300+7510400+7810200+7810300+7810401+7810402+7770000)	44.877	149.489
02006	TOTAL VENITURI OPERATIONALE (rd.02+03+04+05)	3.633.438	5.727.139
02008	1.Salarii si contributiile sociale aferente angajatilor (ct.6410000+6420000+6450100+ 6450200+6450300+6450400+6450500+6450600+6450700+6450800+6460000+ 6470000)	1.322.504	1.407.955
02009	2.Subventii si transferuri (ct.6700000+6710000+6720000+6730000+6740000+ 6750000+6760000+6770000+6780000+6790000)	269.007	186.947
02010	3.Stocuri, consumabile, lucrari si servicii executate de terti (ct.6010000+6020100+ 6020200+6020300+6020400+6020500+6020600+6020700+6020800+6020900+ 6030000+6060000+6070000+6080000+6090000+6100000+6110000+6120000+ 6130000+6140000+6220000+6230000+6240100+6240200+6260000+6270000+ 6280000+6290100)	400.637	414.866
02011	4.Cheltuieli de capital, amortizari si provizioane (ct.6290200+6810100+ 6810200+6810300+6810401+6810402+6820101+6820109+ 6820200+6890100+6890200)	5.010.552	33.204
02012	5. Alte cheltuieli operationale (ct.6350100+6540000+6580101+6580109)	342.990	1.500
02013	TOTAL CHELTUIELI OPERATIONALE (rd.08+09+10+11+12)	7.345.690	2.044.472
02015	- EXCEDENT (rd.06-rd.13)		3.682.667
02016	- DEFICIT (rd.13-rd.06)	3.712.252	
02023	- EXCEDENT (rd.15+20-16-21)		3.682.667
02024	- DEFICIT (rd.16+21-15-20)	3.712.252	
020292	- EXCEDENT (rd.23+28-24-29)		3.682.667
020293	- DEFICIT (rd.24+29-23-28)	3.712.252	
02031	- EXCEDENT (rd.29.2-29.4)		3.682.667
02032	- DEFICIT (rd.29.3+29.4)	3.712.252	

Conducatorul institutiei

ORDONATOR DE CREDITE
SIBIŢIA
PRIMAR
COR. 1

Conducatorul compartimentului
financiar- contabil

Făniş Emlă
Căp

SITUAȚIA FLUXURILOR DE TREZORERIE

31.12.2019

pag.: 1

- lei -

COD	DENUMIRE INDICATORI	Total	Casa ct. 5310101	Buget de stat ct. 5200100/7700000	Buget local ct. 5210100/7700000	Buget asigurari sociale de stat ct. 5250101+/5250102/7700000	Buget asigurari pentru somaj ct. 5740101+/5740102/7700000	Buget Fond national unic de asigurari sociale de sanatate ct. 5710100/7700000	Buget Fond pentru mediu ct. 5750100/7700000	Buget trezoreria statului ct. 5240100/7700000	Buget institutii publice finantate integral din venituri proprii ct. 5600101/7700000	Buget institutii publice finantate din venituri proprii si subventii ct. 5610101/7700000	Buget activitati finantate din venituri proprii si buget activitati de privatizare ct. 5620101/7700000	Buget imprumuturi interne si externe ct. 5130101+/5140101+/5160101+/5170101/7700000	Buget fonduri externe nerambursabile (sursa D) ct. 5150103/7700000	Alte disponibilitati (ct.5XX)	
03002	1. Incaasari	6.451.173	889.011		5.562.162												
03003	2. Plati	2.862.627	889.011		1.973.616												
03004	3. Numerar net din activitatea operationala (rd.02-rd.03)	3.588.546			3.588.546												
03007	2. Plati:	4.057.504			4.057.504												
03008	3. Numerar net din activitatea de investitii (rd.06-07)	-4.057.504			-4.057.504												
03010	1. Incaasari	546.653			546.653												
03011	2. Plati:	546.653			546.653												
03013	IV.CREȘTEREA (DESCREȘTEREA) NETĂ DE NUMERAR SI ECHIVALENT DE NUMERAR (rd.04-rd.08+rd.12)	-468.958			-468.958												
03014	V. NUMERAR SI ECHIVALENT DE NUMERAR LA INCEPUTUL ANULUI	546.653			546.653												
030141	-sume recuperate/primeie in excedentul anului precedent	546.653			546.653												
030142	-sume utilizate/transferate din excedentul anului precedent	546.653			546.653												
03015	VI.NUMERAR SI ECHIVALENT DE NUMERAR LA SFARSITUL PERIOADEI (rd.13+rd.14+rd.14.1-rd.14.2-rd.14.3)	77.695			77.695												

Conducatorul institutiei

Conducatorul compartimentului financiar- contabil

ORDONATOR DE CREDITE
SERGIU ANASTASIU
SECRETAR GENERAL

TREZORERIA
SERVIUL
CONTABILITATE
MUN. GORJ

Fămișă Gulea

V. R.

Situatia actiunilor/partilor sociale detinute direct/indirect de catre UAT, la operatorii economici

18-02-2020

r. nr.	Operatorul Economic la care Unitatea administrativ teritoriala este actionar direct sau indirect		Tip operator (SRL, SA, ASO, RA, RAS)	Capitalul social al operatorului economic (lei)	Unitatea Administrativ teritoriala este actionara		Valoarea actiunilor/partilor sociale din capitalul social al operatorului economic, detinute de catre unitatea administrativ teritoriala (lei)		Pondere in Capitalul social al operatorului economic	
	Cod CAEN al activitatii principale a operatorului economic	Denumirea operatorului Economic			Direct	Indirect	Direct	Indirect		
1	2	3	4	5	6	7	8	9	10	11 = 9/6 11 = 10/6
1	22473875	8411 ADIA GORJ	SRL	104.672,00	Direct			1.000,00		1
2	25266343	8411 ADIS GORJ	ASO	53.600,00	Direct			1.000,00		1
2 Operator(i) economic(i) la care UAT detine actiuni/parti sociale				Total valoare actiuni raportate la data: 31-12-2019:				2.000,00		

Conducatorul institutiei,

Conducatorul compartimentului financiar-contabilitate,

S. S. S. S.
S. S. S. S.

S. S. S. S.

Nota:

UAT = cel din care face parte unitatea administrativ teritoriala (UAT);

ol 7 = UAT este actionar direct la operatorul economic (Op.Ec); situatia in care o UAT detine in nume propriu actiuni sau parti sociale la un Op.Ec

ol 8 = UAT este actionar INDIRECT la Op.Ec; situatia in care un Op.Ec, la care o UAT detine in nume propriu, integral sau majoritar, actiuni sau parti sociale, este actionar sau detine parti sociale la un alt Op.Ec;

ol 9 = UAT este actionar DIRECT la Op.Ec; situatia in care un Op.Ec, la care o UAT detine in nume propriu, integral sau majoritar, actiuni sau parti sociale, este actionar sau detine parti sociale la un alt Op.Ec;

ol 10 = UAT este actionar INDIRECT la Op.Ec; situatia in care un Op.Ec, la care o UAT detine in nume propriu, integral sau majoritar, actiuni sau parti sociale, este actionar sau detine parti sociale la un alt Op.Ec;

ol 11 = UAT este actionar DIRECT la Op.Ec; situatia in care un Op.Ec, la care o UAT detine in nume propriu, integral sau majoritar, actiuni sau parti sociale, este actionar sau detine parti sociale la un alt Op.Ec;

ol 12 = UAT este actionar DIRECT la Op.Ec; situatia in care un Op.Ec, la care o UAT detine in nume propriu, integral sau majoritar, actiuni sau parti sociale, este actionar sau detine parti sociale la un alt Op.Ec;

ol 13 = UAT este actionar DIRECT la Op.Ec; situatia in care un Op.Ec, la care o UAT detine in nume propriu, integral sau majoritar, actiuni sau parti sociale, este actionar sau detine parti sociale la un alt Op.Ec;

ol 14 = UAT este actionar DIRECT la Op.Ec; situatia in care un Op.Ec, la care o UAT detine in nume propriu, integral sau majoritar, actiuni sau parti sociale, este actionar sau detine parti sociale la un alt Op.Ec;

ol 15 = UAT este actionar DIRECT la Op.Ec; situatia in care un Op.Ec, la care o UAT detine in nume propriu, integral sau majoritar, actiuni sau parti sociale, este actionar sau detine parti sociale la un alt Op.Ec;

ol 16 = UAT este actionar DIRECT la Op.Ec; situatia in care un Op.Ec, la care o UAT detine in nume propriu, integral sau majoritar, actiuni sau parti sociale, este actionar sau detine parti sociale la un alt Op.Ec;

ol 17 = UAT este actionar DIRECT la Op.Ec; situatia in care un Op.Ec, la care o UAT detine in nume propriu, integral sau majoritar, actiuni sau parti sociale, este actionar sau detine parti sociale la un alt Op.Ec;

ol 18 = UAT este actionar DIRECT la Op.Ec; situatia in care un Op.Ec, la care o UAT detine in nume propriu, integral sau majoritar, actiuni sau parti sociale, este actionar sau detine parti sociale la un alt Op.Ec;

ol 19 = UAT este actionar DIRECT la Op.Ec; situatia in care un Op.Ec, la care o UAT detine in nume propriu, integral sau majoritar, actiuni sau parti sociale, este actionar sau detine parti sociale la un alt Op.Ec;

ol 20 = UAT este actionar DIRECT la Op.Ec; situatia in care un Op.Ec, la care o UAT detine in nume propriu, integral sau majoritar, actiuni sau parti sociale, este actionar sau detine parti sociale la un alt Op.Ec;

ol 21 = UAT este actionar DIRECT la Op.Ec; situatia in care un Op.Ec, la care o UAT detine in nume propriu, integral sau majoritar, actiuni sau parti sociale, este actionar sau detine parti sociale la un alt Op.Ec;

ol 22 = UAT este actionar DIRECT la Op.Ec; situatia in care un Op.Ec, la care o UAT detine in nume propriu, integral sau majoritar, actiuni sau parti sociale, este actionar sau detine parti sociale la un alt Op.Ec;

ol 23 = UAT este actionar DIRECT la Op.Ec; situatia in care un Op.Ec, la care o UAT detine in nume propriu, integral sau majoritar, actiuni sau parti sociale, este actionar sau detine parti sociale la un alt Op.Ec;

ol 24 = UAT este actionar DIRECT la Op.Ec; situatia in care un Op.Ec, la care o UAT detine in nume propriu, integral sau majoritar, actiuni sau parti sociale, este actionar sau detine parti sociale la un alt Op.Ec;

ol 25 = UAT este actionar DIRECT la Op.Ec; situatia in care un Op.Ec, la care o UAT detine in nume propriu, integral sau majoritar, actiuni sau parti sociale, este actionar sau detine parti sociale la un alt Op.Ec;

ol 26 = UAT este actionar DIRECT la Op.Ec; situatia in care un Op.Ec, la care o UAT detine in nume propriu, integral sau majoritar, actiuni sau parti sociale, este actionar sau detine parti sociale la un alt Op.Ec;

ol 27 = UAT este actionar DIRECT la Op.Ec; situatia in care un Op.Ec, la care o UAT detine in nume propriu, integral sau majoritar, actiuni sau parti sociale, este actionar sau detine parti sociale la un alt Op.Ec;

ol 28 = UAT este actionar DIRECT la Op.Ec; situatia in care un Op.Ec, la care o UAT detine in nume propriu, integral sau majoritar, actiuni sau parti sociale, este actionar sau detine parti sociale la un alt Op.Ec;

ol 29 = UAT este actionar DIRECT la Op.Ec; situatia in care un Op.Ec, la care o UAT detine in nume propriu, integral sau majoritar, actiuni sau parti sociale, este actionar sau detine parti sociale la un alt Op.Ec;

ol 30 = UAT este actionar DIRECT la Op.Ec; situatia in care un Op.Ec, la care o UAT detine in nume propriu, integral sau majoritar, actiuni sau parti sociale, este actionar sau detine parti sociale la un alt Op.Ec;

**Situatia modificarilor in structura
activelor nete/capitalurilor
31.12.2019**

Anexa 34

pag.: 1 -lei-

Denumirea elementului de capital	Cod	Sold la inceputul anului	Cresteri	Reduceri	Sold la sfarsitul anului
A	B	1	2	3	4
Fondul bunurilor care alcatuiesc domeniul public al unitatilor administrativ-teritoriale (ct.1030000)	25004	24.769.442			24.769.442
Fondul bunurilor care alcatuiesc domeniul privat al unitatilor administrativ-teritoriale (ct.1040101)	25005	1.932.116			1.932.116
Rezultatul reportat (ct.1170000 - sold creditor)	25017	6.932.489	337.908	3.985.584	3.284.813
Rezultatul patrimonial al exercitiului (ct.1210000 - sold creditor)	25019		5.727.139	2.044.472	3.682.667
Rezultatul patrimonial al exercitiului (ct.1210000 - sold debitor)	25020	4.659.743		4.659.743	
Total capitaluri proprii(rd.01 la 17 - rd.18+rd.19-rd.20)	25021	28.974.304			33.669.038

Situatia activelor si datoriilor institutiilor publice
din administratia locala
31.12.2019

pag.: 1 - lei -

COD	DENUMIRE INDICATORI	Sold la inceputul anului	Sold la sfarsitul perioadei
18005	Disponibilitati in lei ale institutiilor publice locale si ale institutiilor publice de subordonare locala, la trezorerii (ct.5100000+5120101+5120501+5150101+5150103+5150500+5150600+5160101+5160301+5160302+5170101+5170301+5170302+5210100+5210300+5280000+5290201+5290301+5290400+5290901+5410101+5500101+ 5520000+5550101+5570101+5580101+5580201+5600101+5600300+5610101+5610300+5620101+5620300-7700000), din care:	546.653	77.695
18008	Total (in baze cash) (rd.04+05)	546.653	77.695
18010	Total (in baze accrual)(rd.08+09)	546.653	77.695
18023	Alte valori (ct.5320100+5320200+5320300+5320400+5320500+5320600+5320800)		349
18051	Disponibilitati ale institutiilor publice aflate la alti rezidenti (terti) (ct.4610109+4610209+2670108+2670208)	9.149	1.175
18052	Total (in baze cash) (rd.51)	9.149	1.175
18141	Participatiile autoritatilor locale la alte societati care nu sunt organizate pe actiuni (regii autonome,srl,comandita, etc.) (ct.2600300-2960103)	2.000	2.000
18142	Total (la valoarea de intrare mai putin ajustarile cumulate pentru pierderea de valoare) (rd.141)	2.000	2.000
18176	I.Creante ale bugetului local (ct.4640000-4970000). Total (rd.177+178+179+183), din care:	978.090	1.143.068
18177	- de la gospodariile populatie (S14)	978.090	1.143.068
18185	Total creante (rd.176+184)	978.090	1.143.068
18320	Datorii comerciale curente legate de livrari de bunuri si servicii (ct.4010100+4030100+ 4040100+4050100+4080000+4190000+4620101). Total (rd.321+322+326+327) din care catre:	8.912	14.895
18321	-Societati nefinanciare (S11)	8.912	14.895
18331	Datoriile institutiilor publice din administratia locala catre bugete (ct.4310100+4310200+4310300+4310400+4310500+4310600+4310700+4370100+4370200+4370300+4420300+4420801+4440000+4460100+4460200+4480100)	74.467	42.685
18332	Salariile angajatilor (ct.4210000+4230000+4260000+4270100+4270300+4280101)	110.239	69.398
18333	Alte drepturi cuvenite altor categorii de persoane (ct.4260000+4270200+4270300+4290000+4380000)	10.458	32.838
18335	Total (rd.331+332+333+334)	195.164	144.921

Conducatorul institutiei



Conducatorul compartimentului
financiar- contabil

Fănuș Emtel
Cup

VENITURILE SI CHELTUIELILE BUGETELOR
LOCALE PE UNITATI ADMINISTRATIV TERITORIALE

31.12.2019

- lei -

Denumire Indicatori	Cod Indicator	Nr. rand	Prevederi Anuale	Realizat
A	B	C	1	2
I. COMUNE	000102	24001		
VENITURI TOTAL			7.680.200	5.562.162
Venituri proprii	4990	24002	1.646.000	1.485.713
I. Venituri curente, din care:	000202	24003	3.117.200	2.950.834
a) Cote si sume defalcate din impozitul pe venit	0402	24004		
pe venit			1.146.000	1.066.951
-cote defalcate din impozitul pe venit	040201	24005	196.000	234.595
-sume alocate din cotele defalcate din impozitul pe venit pentru echilibrarea bugetelor locale	040204	24006	250.000	274.158
b) Sume defalcate din taxa pe valoarea adaugata	1102	24007	1.471.200	1.465.121
-sume defalcate din taxa pe valoarea adaugata pentru finantarea cheltuielilor descentralizate la nivelul comunelor, oraselor, municipiilor si sectoarelor Municipiului Bucuresti	110202	24009	50.200	44.121
-sume defalcate din taxa pe valoarea adaugata pentru echilibrarea bugetelor locale	110206	24012	1.421.000	1.421.000
4. Subventii de la alte nivele ale administratiei publice	420002	24022	4.563.000	2.611.328
-subventii de la bugetul de stat	4202	24023	4.563.000	2.611.328
CHELTUIELI TOTAL	5002	24025	8.226.850	6.031.120
Excedent	9802	24026	-546.650	-468.958
EXCEDENT TOTAL CUMULAT (an curent si anii precedenti) din care:		24028	546.653	77.695
CORELATII	000102	24112		
VENITURI TOTAL			7.680.200	5.562.162
Venituri proprii	4990	24113	1.646.000	1.485.713
I. Venituri curente, din care:	000202	24114	3.117.200	2.950.834
a) Cote si sume defalcate din impozitul pe venit	0402	24115		
pe venit			1.146.000	1.066.951
-cote defalcate din impozitul pe venit	040201	24116	196.000	234.595
-sume alocate din cotele defalcate din impozitul pe venit pentru echilibrarea bugetelor locale	040204	24117	250.000	274.158
b) Sume defalcate din taxa pe valoarea adaugata	1102	24118	1.471.200	1.465.121

**VENITURILE SI CHELTUIELILE BUGETELOR
LOCALE PE UNITATI ADMINISTRATIV TERITORIALE**

31.12.2019

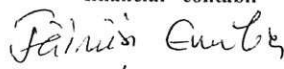

- lei -

Denumire Indicatori	Cod Indicator	Nr. rand	Prevederi Anuale	Realizat
A	B	C	1	2
-sume defalcate din taxa pe valoarea adaugata pentru finantarea cheltuielilor descentralizate la nivelul comunelor, oraselor, municipiilor si sectoarelor Municipiului Bucuresti	110202	24120	50.200	44.121
-sume defalcate din taxa pe valoarea adaugata pentru echilibrarea bugetelor locale	110206	24123	1.421.000	1.421.000
4. Subventii de la alte nivele ale administratiei publice	420002	24133	4.563.000	2.611.328
-subventii de la bugetul de stat	4202	24134	4.563.000	2.611.328
CHELTUIELI TOTAL	5002	24136	8.226.850	6.031.120
Excedent	9802	24137	-546.650	-468.958
EXCEDENT TOTAL CUMULAT (an curent si anii precedenti) din care:		24139	546.653	77.695

Conducatorul institutiei




Conducatorul compartimentului
financiar- contabil

SITUATIA ACTIVELOR FIXE AMORTIZABILE
31.12.2019

Anexa 35a - lei -

DENUMIREA ACTIVELOR FIXE	Cod	Existent la 31.12.2019		SOLD LA INCEPUTUL ANULUI	CRESTERI					
		1	2		3	TOTAL din care:	diferente din reevaluare	achizitii*	transferuri/ primit cu titlu gratuit	donatii, sponsorizari
A	B	1	2	3	4=5+6+7+8+9	5	6	7	8	9
Concesii, brevete, licente, marci comerciale, drepturi si active similare (ct.2050000)	003									
Alte active fixe necorporale(ct.2080100,2080200)	004			30.105						
TOTAL	005			68.187						
Constructii (ct.212) din care:	008			99.302						
- drumuri publice, exclusiv poduri, pr. dete, pasarele si viaducte si tunele (ct.2120101)	009			53.421						
Instalatii tehnice, mijloace de transport, animale si plantatii (ct.2130100,2130200, 2130300,2130400)	017			53.421						
Mobilier, aparatura birou, echipamente de protectie a valorilor umane si mate- riale si alte active fixe corporale (ct.2140000)	018			354.137						
TOTAL	019			127.198						
TOTAL ACTIVE FIXE	020			534.356						
				633.358						

DENUMIREA ACTIVELOR FIXE	Cod	REDUCERI							SOLD LA SFARSITUL ANULUI	Ajustari de valoare (amortizari si ajustari pentru deprecieri)				Valoarea contabila neta, din care:			
		TOTAL din care:	Diferenti din reevaluare**)	Eliminare amortizare***)	dezmembrari si casari	transferuri/ cu titlu gratuit	vanzari	alte caz		Sold la inceputul anului	Cresteri	Reduceri	Sold la sfarsitul anului	Domeniul privat al statului	Domeniul privat al UAT	Proprietatea privata a institutiilor publice	
		10+11+12+13+14+15+16	11	12	13	14	15	16		17=3+4+10	18	19	20	21=18+19+20	22=17+21+23+24	23=17+21+22+24	24=17+21+22+23
A	B																
Concesiuni, brevete, licente, mărci comerciale, drepturi și active similare (ct.2050000)	003							30.405	30.405								
Alte active fixe	004							68.897	68.897								
TOTAL	005							99.302	99.302								
Construcții (ct.212) din care:	008							53.421	4.436	979							48.006
- drumuri publice exclusiv	009																
si viaducte si tunele (ct.2120101)	017							53.421	4.436	979							48.006
Instalatii tehnice, mijloace de transport, animale si plantatii (ct.2130100,2130200, 2130300,2130400)	018							354.037	221.898	25.178							106.567
Mobilier, aparatura birou, echipamente de protectie a valorilor umane si mate- riale si alte active fixe corporale (ct.2140000)	019							127.198	40.551	7.048							79.599
TOTAL	020							534.656	266.685	33.206							234.568
TOTAL ACTIVE FIXE								633.958	386.187	33.206							234.566

Conducatorul institutiei

Conducatorul compartimentului
financiar- contabil

ORDONATOR DE CREDITE
SERBANESCU MIHAILA

Fănuș Emilia

DENUMIREA ACTIVELOR FIXE	Cod	REDUCERI						SOLD LA SFARSITUL ANULUI	Valoarea aferenta activelor fixe neamortizabile					Proprietatea privata a institutiilor publice din administratia locala ct.1040102 24											
		TOTAL din care:	Reevaluare	dezmembrari	transferuri/ vanzari	alte cai	11=12+13+14+15+16		12	13	14	15	16		17=18+19+20+21+22+23+24	17=4+5+11	18	19	20	21	22	23			
A	B																								
Terenuri (ct.2110100)	007																								
Construcții (ct.212) din care:	008																								
alte active fixe încadrate în grupa construcții (ct.2120901)	016																								
Active fixe corporale în curs de execuție (ct.2310000)	019																								
TOTAL	021																								
TOTAL ACTIVE FIXE	022																								

Conducatorul compartimentului
financiar- contabil

Fai năsi Gurbak

Conducatorul institutiei

[Signature]

ORDONATOR DE CREDIT
SERBĂNĂLEȘTI ANIȘTOAIE
GOARU CARMELITA

Capi- tol	Sub- capi- tol	Pa- ra- gra- ful	Gru- pa / Titlu	Ali- ne- at	Denumire indicator	Credite de angajament		Credite bugetare		Angajamente bugetare	Angajamente legale	Plati efectuate	Angajamente legale de platit	Cheltuieli efective
						initiale	definitive	initiale	definitive					
A					B	1	2	3	4	5	6	7	8=6-7	9
5002					TOTAL CHELTUIELI			8.133.850	8.226.850	6.174.486	6.174.486	6.031.120	1.43.366	2.044.472
5100	02				Partea I-a SERVICII PUBLICE GENERALE			1.183.000	1.203.000	1.158.740	1.158.740	1.040.420	118.320	1 074.650
5102	01				AUTORITATI PUBLICE SI ACTIUNI EXTERNE			1.180.000	1.200.000	1.158.740	1.158.740	1.040.420	118.320	1 074.650
					Autoritati executive si legislative			1.180.000	1.200.000	1.158.740	1.158.740	1.040.420	118.320	1 074.650
					Autoritati executive			1.180.000	1.200.000	1.158.740	1.158.740	1.040.420	118.320	1.074.650
5402	03				ALTE SERVICII PUBLICE GENERALE			3.000	3.000					
					Fond de rezerva bugetara la dispozitia autoritatilor locale			3.000	3.000					
6500	02				Partea III-a CHELTUIELI SOCIAL-CULTURALE			753.200	795.200	786.822	786.822	761.776	25.046	788.930
6502	03				INVATAMANT			74.400	74.400	73.032	73.032	73.032		80.792
					Invatamant prescolar si primar			3.400	3.400	3.251	3.251	3.251		3.251
					Invatamant primar			3.400	3.400	3.251	3.251	3.251		3.251
					Invatamant secundar			70.000	70.000	69.781	69.781	69.781		77.541
					Invatamant secundar inferior			70.000	70.000	69.781	69.781	69.781		77.541
					Alte cheltuieli in domeniul invatamantului			1.000	1.000					
6602	50				SANATATE			60.000	60.000	60.000	60.000	55.158	4.842	56.529
					Alte cheltuieli in domeniul sanatatii			60.000	60.000	60.000	60.000	55.158	4.842	56.529
					Alte institutii si actiuni sanitare			60.000	60.000	60.000	60.000	55.158	4.842	56.529
6702	50				CULTURA, RECREERE SI RELIGIE			56.000	56.000	56.000	56.000	49.450	6.550	48.798
					Servicii culturale			56.000	56.000	56.000	56.000	49.450	6.550	48.798
					Biblioteci publice comunale, orasenesti, municipale			56.000	56.000	56.000	56.000	49.450	6.550	48.798
6802	05				ASIGURARI SI ASISTENTA SOCIALA			562.800	604.800	597.790	597.790	584.136	13.654	602.811
					Asistenta sociala in caz de boli si invaliditati			554.000	596.000	595.966	595.966	582.312	13.654	600.987

Capi- tol	Sub- capi- tol	Pa- ra- gra- ful	Gru- pa / Titlu	Ar- ti- col	Ali- ne- at	Denumire indicator	Credite de angajament		Credite bugetare		Angajamente bugetare	Angajamente legale	Plati efectuate	Angajamente legale de platit	Cheltuieli efective
							1	2	3	4					
			A			B									
6802	05	02				Asistenta sociala in caz de invaliditate			554.000		595.566		582.312	13.654	600.987
	15					Prevenirea excluderii sociale			8.800		1.824		1.824		1.824
		01				Ajutor social			8.800		1.824		1.824		1.824
7000	02					Partea IV-a SERVICII SI DEZVOLTARE PUBLICA, LOCUINTE, MEDIU SI PE LOCUINTE, SERVICII SI DEZVOLTARE PUBLICA			150.000		139.432		139.432		148.905
	7002					Iluminat public si electrificari			80.000		51.465		51.465		51.937
		06				Alte servicii in domeniile locuintelor, serviciilor si dezvoltarii comunale			50.000		43.231		43.231		43.259
		50				PROTECTIA MEDIULUI			30.000		8.234		8.234		8.678
						Salubritate si gestiunea deseurilor			70.000		87.967		87.967		96.968
	7402					Salubritate			70.000		87.967		87.967		96.968
		05				Partea V-a ACTIUNI ECONOMICE			70.000		87.967		87.967		96.968
						TRANSPORTURI			6.047.650		4.089.492		4.089.492		31.987
	8000	02				Transport rutier			6.047.650		4.089.492		4.089.492		31.987
		03				Drumuri si poduri			6.047.650		4.089.492		4.089.492		31.987
									6.047.650		4.089.492		4.089.492		31.987

Capi- tol	Sub- capi- tol	Pa- ra- gra- ful	Ar- ti- col	Ali- ne- at	Denumire indicator	Credite de angajament		Credite bugetare		Angajamente bugetare	Angajamente legale	Plati efectuate	Angajamente legale de platit	Cheltuieli efective
						1 initiale	2 definitive	3 initiale	4 definitive					
						1	2	3	4	5	6	7	8=6-7	9
					B									
5302					TOTAL CHELTUIELI	8.133.850		8.133.850	8.226.850	6.174.486	6.174.486	6.031.120	143.366	2.044.472
	01				CHELTUIELI CURENTE	2.121.200		2.121.200	2.214.200	2.123.659	2.123.659	1.980.293	143.366	2.011.268
	10				TITLUL I CHELTUIELI DE PERSONAL	1.525.000		1.525.000	1.552.000	1.551.998	1.551.998	1.408.632	143.366	1.407.896
	20				TITLUL II BUNURI SI SERVICII	435.000		435.000	489.000	409.620	409.620	409.620		416.425
	50				TITLUL V FONDURI DE REZERVA	3.000		3.000	3.000					
	57				TITLUL VIII ASISTENTA SOCIALA	158.200		158.200	170.200	162.041	162.041	162.041		186.947
	70				CHELTUIELI DE CAPITAL	6.012.650		6.012.650	6.012.650	4.057.505	4.057.505	4.057.505		33.204
	71				TITLUL XIII ACTIVE NEFINANCIARE	6.012.650		6.012.650	6.012.650	4.057.505	4.057.505	4.057.505		33.204
	84				PLATI EFECTUATE IN ANII PRECEDENTI SI RECUPERATE IN ANUL CURENT					-6.678	-6.678	-6.678		
	85				Titlul XIX PLATI EFECTUATE IN ANII PRECEDENTI SI RECUPERATE IN ANUL CURENT					-6.678	-6.678	-6.678		
5100	02				Partea I-a SERVICII PUBLICE GENERALE	1.183.000		1.183.000	1.203.000	1.158.740	1.158.740	1.040.420	118.320	1.074.650
5102					AUTORITATI PUBLICE SI ACTIUNI EXTERNE	1.180.000		1.180.000	1.200.000	1.158.740	1.158.740	1.040.420	118.320	1.074.650
	01				CHELTUIELI CURENTE	1.180.000		1.180.000	1.200.000	1.165.418	1.165.418	1.047.098	118.320	1.048.729
	10				TITLUL I CHELTUIELI DE PERSONAL	980.000		980.000	980.000	980.000	980.000	861.680	118.320	866.456
	10 01				Cheltuieli salariale in bani	926.000		926.000	926.000	926.000	926.000	820.837	105.163	828.661
	10 01 01				Salarii de baza	785.000		785.000	785.000	785.000	785.000	732.329	52.671	737.765
	10 01 12				Indemnizatii platite unor persoane din afara unitatii	101.000		101.000	101.000	101.000	101.000	63.760	37.240	62.816
	10 01 17				Indemnizatii de hrana	40.000		40.000	40.000	40.000	40.000	24.748	15.252	28.080
	10 02				Cheltuieli salariale in natura	31.000		31.000	31.000	31.000	31.000	22.072	8.928	18.919
	10 02 02				Norme de hrana	15.000		15.000	15.000	15.000	15.000	13.372	1.628	10.219
	10 02 06				Vouchere de vacanta	16.000		16.000	16.000	16.000	16.000	8.700	7.300	8.700
	10 03				Contributii	23.000		23.000	23.000	23.000	23.000	18.771	4.229	18.876

Capi- tol	Sub- capi- tol	Pr- gra- pa / Titlu	Gru- pa / Titlu	Ar- ti- col	Ali- ne- at	Denumire indicator	Credite de angajament		Credite bugetare		Angajamente legale	Plati efectuate	Angajamente legale de platit	Cheltuieli efective	
							initiale	definitive	initiale	definitive					
A						B	1	2	3	4	5	6	7	8-6-7	9
						internet	1.800		1.800		1.678	1.678		1.678	1.678
	20	01	09			Materiale si prestari de servicii cu caracter functional	10.000		19.020		18.990	18.990		18.990	19.371
	20	01	30			Alte bunuri si servicii pentru intretinere si functionare	500		100		73	73		73	411
	20	06	01			Deplasari, detasari, transferari	500		100		73	73		73	73
	20	06	01			Deplasari interne, detasari, transferari	3.500		2.100		2.678	2.678		2.678	2.678
	20	13				Pregatire profesionala	4.400		4.400		3.251	3.251		3.251	3.251
	57					TITLUL VIII ASISTENTA SOCIALA	4.400		4.400		3.251	3.251		3.251	3.251
	57	02				Ajutoare sociale	4.400		4.400		3.251	3.251		3.251	3.251
	57	02	01			Ajutoare sociale in numerar	3.400		3.400		3.251	3.251		3.251	3.251
	57	02	03			Tichete de cresa si tichete sociale pentru gradinita	1.000		1.000						
	70					CHELTUIELI DE CAPITAL									6.839
	71					TITLUL XIII ACTIVE NEFINANCIARE									6.839
	71	01				Active fixe									6.839
	71	01	01			Constructii									6.839
	71	01	02			Masini, echipamente si mijloace de transport									245
6602						SANATATE	60.000		60.000		60.000	60.000		55.158	6.594
	01					CHELTUIELI CURENTE	60.000		60.000		60.000	60.000		55.158	56.529
	10					TITLUL I CHELTUIELI DE PERSONAL	60.000		60.000		60.000	60.000		55.158	56.529
	10	01				Cheltuieli salariale in bani	55.750		55.750		55.750	55.750		52.669	54.243
	10	01	01			Salarii de baza	52.150		52.150		52.150	52.150		50.247	51.474
	10	01	17			Indemnizatii de hrana	3.600		3.600		3.600	3.600		2.422	2.769
	10	02				Cheltuieli salariale in natura	2.750		2.750		2.750	2.750		1.275	1.041

Capi- tol	Sub- capi- tol	Pa- ra- graf	Gru- pa / Titlu	At- ti- col	Ali- ne- at	Denumire indicator	Credite de angajament		Credite bugetare		Angajamente bugetare	Angajamente legale	Plati efectuate	Angajamente legale de platit	Cheltuieli efective
							initiale	definitive	initiale	definitive					
A						B	1	2	3	4	5	6	7	8=6-7	9
			10	02	02	Nonne de hrana	1.300		1.300		1.300	1.300	1.275	25	1.041
			10	02	06	Vouchere de vacanta	1.450		1.450		1.450	1.450		1.450	
			10	03		Contributii	1.500		1.500		1.500	1.500	1.214	286	1.245
			10	03	07	Contributia asiguratorie pentru munca	1.500		1.500		1.500	1.500	1.214	286	1.245
6702			01			CULTURA, RECREERE SI RELIGIE	56.000		56.000		56.000	56.000	49.450	6.550	48.798
						CHELTUIELI CURENTE	56.000		56.000		56.000	56.000	49.450	6.550	48.798
			10			TITLUL I CHELTUIELI DE PERSONAL	56.000		56.000		56.000	56.000	49.450	6.550	48.798
			10	01		Cheleieli salariale in bani	52.000		52.000		52.000	52.000	47.115	4.885	46.769
			10	01	01	Salarii de baza	42.600		42.600		42.600	42.600	40.724	1.876	40.031
			10	01	06	Alte sporuri	5.800		5.800		5.800	5.800	4.111	1.689	4.111
			10	01	17	Indemnizatii de hrana	3.600		3.600		3.600	3.600	2.280	1.320	2.627
			10	02		Cheleieli salariale in natura	2.800		2.800		2.800	2.800	1.306	1.494	989
			10	02	02	Norme de hrana	1.350		1.350		1.350	1.350	1.306	44	989
			10	02	06	Vouchere de vacanta	1.450		1.450		1.450	1.450		1.450	
			10	03		Contributii	1.200		1.200		1.200	1.200	1.029	171	1.040
			10	03	07	Contributia asiguratorie pentru munca	1.200		1.200		1.200	1.200	1.029	171	1.040
6802						ASIGURARI SI ASISTENTA SOCIALA	562.800		604.800		597.790	597.790	584.136	13.654	602.811
			01			CHELTUIELI CURENTE	562.800		604.800		597.790	597.790	584.136	13.654	602.811
			10			TITLUL I CHELTUIELI DE PERSONAL	409.000		439.000		439.000	439.000	425.346	13.654	419.115
			10	01		Cheleieli salariale in bani	397.000		427.000		427.000	427.000	415.980	11.020	409.886
			10	01	01	Salarii de baza	397.000		427.000		427.000	427.000	415.980	11.020	409.886
			10	03		Contributii	12.000		12.000		12.000	12.000	9.366	2.634	9.229
			10	03	07	Contributia asiguratorie pentru munca	12.000		12.000		12.000	12.000	9.366	2.634	9.229
			57			TITLUL VIII ASISTENTA SOCIALA	153.800		165.800		158.790	158.790	158.790		183.696
			57	02		Ajutiare sociale	153.800		165.800		158.790	158.790	158.790		183.696
			57	02	01	Ajutiare sociale in numerar	153.800		165.800		158.790	158.790	158.790		183.696

Capi- tol	Sub- capi- tol	Pa- ra- graf	Gru- pa / Titlu	Ar- ti- col	Ali- ne- at	Denumire indicator	Credite de angajament		Credite bugetare		Angajamente legale	Plati efectuate	Angajamente legale de platit	Cheltuieli efective	
							initiale	definitive	initiale	definitive					
A						B	1	2	3	4	5	6	7	8=6-7	9
	71					TITLUL XIII ACTIVE NEFINANCIARE	6.012.650		6.012.650	6.012.650	4.057.505	4.057.505	4.057.505		
	71		01			Active fixe	6.012.650		6.012.350	6.012.350	4.057.505	4.057.505	4.057.505		
	71		01	01		Constructii	5.962.650		5.962.550	5.962.550	4.008.120	4.008.120	4.008.120		
	71		01	30		Alte active fixe (inclusiv reparatii capitale)	50.000		50.000	50.000	49.385	49.385	49.385		

Conducatorul institutiei,

Conducatorul compartimentului
financiar-contabil

Financi, Contabil
Cuz

CONTUL DE EXECUTIE AL BUGETULUI LOCAL - CHELTUIELI
SECTIUNEA DE FUNCTIONARE
31.12.2019

Capi- tol	Sub- capi- tol	Pa- ra- graf	Gru- pa / Titlu	Ar- ti- col	Ali- ne- at	Denumire indicator	Credite de angajament		Credite bugetare		Angajamente bugetare	Angajamente legale	Plati efectuate	Angajamente legale de platit	Cheltuieli efective					
							1	2	3	4						5	6	7	8=6-7	9
			A			B	1	2	3	4	5	6	7	8=6-7	9					
5002			01			TOTAL CHELTUIELI	2.214.200		2.214.200	2.214.200	2.116.981	2.116.981	1.973.615	143.366	2.011.268					
			10			CHELTUIELI CURENTE	2.214.200		2.214.200	2.214.200	2.123.659	2.123.659	1.980.293	143.366	2.011.268					
			20			TITLUL I CHELTUIELI DE PERSONAL	1.525.000		1.525.000	1.552.000	1.551.998	1.551.998	1.408.632	143.366	1.407.896					
			50			TITLUL II BUNURI SI SERVICII	435.000		435.000	489.000	409.620	409.620	409.620		416.425					
			57			TITLUL V FONDURI DE REZERVA	3.000		3.000	3.000										
			84			TITLUL VIII ASISTENTA SOCIALA	158.200		158.200	170.200	162.041	162.041	162.041		186.947					
			85			PLATI EFECTUATE IN ANII PRECEDENTI SI RECUPERATE IN ANUL CURENT					-6.678	-6.678	-6.678							
						Titlul XIX PLATIEFECTUATE IN ANII PRECEDENTI SI RECUPERATE IN ANUL CURENT					-6.678	-6.678	-6.678							
5106	02					Partea I-a SERVICII PUBLICE GENERALE	1.183.000		1.183.000	1.203.000	1.158.740	1.158.740	1.040.420	118.320	1.048.729					
5102						AUTORITATI PUBLICE SI ACTIUNI EXTERNE	1.180.000		1.180.000	1.200.000	1.158.740	1.158.740	1.040.420	118.320	1.048.729					
			01			CHELTUIELI CURENTE	1.180.000		1.180.000	1.200.000	1.165.418	1.165.418	1.047.098	118.320	1.048.729					
			10			TITLUL I CHELTUIELI DE PERSONAL	980.000		980.000	980.000	980.000	980.000	861.680	118.320	866.456					
			10 01			Cheltuieli salariale in bani	926.000		926.000	926.000	926.000	926.000	820.837	105.163	828.661					
			10 01 01			Salarii de baza	785.000		785.000	785.000	785.000	785.000	732.329	52.671	737.765					
			10 01 12			Indemnizatii platite unor persoane din afara unitatii	101.000		101.000	101.000	101.000	101.000	63.760	37.240	62.816					
			10 01 17			Indemnizatii de hrana	40.000		40.000	40.000	40.000	40.000	24.748	15.252	28.080					
			10 02			Cheltuieli salariale in natura	31.000		31.000	31.000	31.000	31.000	22.072	8.928	18.919					
			10 02 02			Norme de hrana	15.000		15.000	15.000	15.000	15.000	13.372	1.628	10.219					
			10 02 06			Vouchere de vacanta	16.000		16.000	16.000	16.000	16.000	8.700	7.300	8.700					
			10 03			Contributii	23.000		23.000	23.000	23.000	23.000	18.771	4.229	18.876					
			10 03 07			Contributia asiguratorie pentru munca	23.000		23.000	23.000	23.000	23.000	18.771	4.229	18.876					
			20			TITLUL II BUNURI SI SERVICII	200.000		200.000	220.000	185.418	185.418	185.418		182.273					

Capi- tol	Sub- capi- tol	Pa- ra- graf	Gru- pa / Titlu	Ar- ti- col	Ali- ne- at	Denumire indicator	Credite de angajament		Credite bugetare		Angajamente legale	Plati efectuate	Angajamente legale de platit	Cheltuieli efective	
							initiale	definitive	initiale	definitive					
A						B	1	2	3	4	5	6	7	8=6-7	9
	50					TITLUL V FONDURI DE REZERVA			3.000	3.000					
	50	04				Fond de rezerva bugetara la dispozitia autoritatilor locale			3.000	3.000					
6500	02					Partea III-a CHELTUIELI SOCIAL-CULTURALE INVATAMANT			795.200	74.400	786.822	761.776	25.046	782.091	
6502						CHELTUIELI CURENTE			74.400	74.400	73.032	73.032		73.953	
	01					TITLUL I CHELTUIELI DI: PERSONAL			74.400	74.400	73.032	73.032		73.953	
	10					Cheltuieli salariale in natura			20.000	17.000	16.998	16.998		16.998	
	10	02				Cheltuieli salariale in natura			20.000	17.000	16.998	16.998		16.998	
	10	02	05			Transportul la si de la locul de munca			20.000	17.000	16.998	16.998		16.998	
	20					TITLUL II BUNURI SI SERVICII			50.000	53.000	52.783	52.783		53.704	
	20	01				Bunuri si servicii			46.000	50.200	50.032	50.032		50.953	
	20	01	01			Furnituri de birou			1.000	1.000	1.000	1.000		1.000	
	20	01	02			Materiale pentru curatenie			700	700	696	696		696	
	20	01	03			Incalzit, iluminat si forta motrica			23.000	19.000	18.989	18.989		19.072	
	20	01	05			Carburanti si lubrifianti			9.500	8.680	8.679	8.679		8.725	
	20	01	08			Posta, telecomunicatii, radio, tv, internet			1.800	1.800	1.678	1.678		1.678	
	20	01	09			Materiale si prestari de servicii cu caracter functional									
	20	01	30			Alte bunuri si servicii pent u intretinere si functionare			10.000	19.020	18.990	18.990		19.371	
	20	06				Deplasari, detasari, transferari			500	100	73	73		73	
	20	06	01			Deplasari interne, detasari, transferari			500	100	73	73		73	
	20	13				Pregatire profesionala			3.500	2.700	2.678	2.678		2.678	
	57					TITLUL VIII ASISTENTA SOCIALA			4.400	4.400	3.251	3.251		3.251	
	57	02				Ajutoare sociale			4.400	4.400	3.251	3.251		3.251	

Capi- tol	Sub- capi- tol	Pa- ra- graf	Gru- pa / Titlu	Ar- fi- col	Ali- ne- at	Denumire indicator	Credite de angajament		Credite bugetare		Angajamente legale	Plati efectuate	Angajamente legale de platit	Cheltuieli efective
							1	2	3	4				
			A			B								
			57	02	01	Ajutoare sociale in numerar			3.400	3.400	3.251	3.251	8=6-7	9
			57	02	03	Tichete de cresa si tichete sociale pentru gradinita			1.000				4.842	3.251
6602						SANATATE			60.000	60.000	60.000	55.158	4.842	56.529
			01			CHELTUIELI CURENTE			60.000	60.000	60.000	55.158	4.842	56.529
			10			TITLUL I CHELTUIELI DE PERSONAL			60.000	60.000	60.000	55.158	4.842	56.529
			10	01		Cheltuieli salariale in bani			55.750	55.750	55.750	52.669	3.081	54.243
			10	01	01	Salarii de baza			52.150	52.150	52.150	50.247	1.903	51.474
			10	01	17	Indemnizatii de hrana			3.600	3.600	3.600	2.422	1.178	2.769
			10	02		Cheltuieli salariale in natura			2.750	2.750	2.750	1.275	1.475	1.041
			10	02	02	Norme de hrana			1.300	1.300	1.300	1.275	25	1.041
			10	02	06	Vouchere de vacanta			1.450	1.450	1.450	1.450	1.450	1.041
			10	03		Contributii			1.500	1.500	1.500	1.214	286	1.245
			10	03	07	Contributia asiguratorie pentru munca			1.500	1.500	1.500	1.214	286	1.245
6702						CULTURA, RECREERE SI RELIGIE			56.000	56.000	56.000	49.450	6.550	48.798
			01			CHELTUIELI CURENTE			56.000	56.000	56.000	49.450	6.550	48.798
			10			TITLUL I CHELTUIELI DE PERSONAL			56.000	56.000	56.000	49.450	6.550	48.798
			10	G1		Cheltuieli salariale in bani			52.000	52.000	52.000	47.115	4.885	46.769
			10	G1	01	Salarii de baza			42.600	42.600	42.600	40.724	1.876	40.031
			10	G1	06	Alte sporuri			5.800	5.800	5.800	4.111	1.689	4.111
			10	G1	17	Indemnizatii de hrana			3.600	3.600	3.600	2.280	1.320	2.627
			10	G2		Cheltuieli salariale in natura			2.800	2.800	2.800	1.306	1.494	989
			10	G2	02	Norme de hrana			1.350	1.350	1.350	1.306	44	989
			10	G2	06	Vouchere de vacanta			1.450	1.450	1.450	1.450	1.450	989
			10	G3		Contributii			1.200	1.200	1.200	1.029	171	1.040
			10	G3	07	Contributia asiguratorie pentru munca			1.200	1.200	1.200	1.029	171	1.040

Capi- tol	Sub- capi- tol	Pa- ra- gra- ful Titlu	Gru- pa / Titlu	Ali- ne- at	Denumire indicator	Credite de angajament		Credite bugetare		Angajamente bugetare	Angajamente legale	Plati efectuate	Angajamente legale de platit	Cheltuieli efective
						1	2	3	4					
			A		B					5	6	7	8=6-7	9
6802			01		ASIGURARI SI ASISTENTA SOCIALA			562.800	604.800	597.790	597.790	584.136	13.654	602.811
			10		CHELTUIELI CURENTE			562.800	604.800	597.790	597.790	584.136	13.654	602.811
			10	01	TITLUL I CHELTUIELI DE PERSONAL			409.000	439.000	439.000	439.000	425.346	13.654	419.115
			10	01	Cheltuieli salariale in bani			397.000	427.000	427.000	427.000	415.980	11.020	409.886
			10	01	Salarii de baza			397.000	427.000	427.000	427.000	415.980	11.020	409.886
			10	03	Contributii			12.000	12.000	12.000	12.000	9.366	2.634	9.229
			10	03	Contributia asiguratorie pentru munca			12.000	12.000	12.000	12.000	9.366	2.634	9.229
			57		TITLUL VIII ASISTENTA SOCIALA			153.800	165.800	158.790	158.790	158.790		183.696
			57	02	Ajutoare sociale			153.800	165.800	158.790	158.790	158.790		183.696
			57	02	Ajutoare sociale in numerar			153.800	165.800	158.790	158.790	158.790		183.696
7000	02				Partea IV-a SERVICII SI DEZVOLTARE PUBLICA, LOCUINTE, MEDIU SI APE			150.000	181.000	139.432	139.432	139.432		148.461
7002					LOCUINTE, SERVICII SI DEZVOLTARE PUBLICA			80.000	93.000	51.465	51.465	51.465		51.493
			01		CHELTUIELI CURENTE			80.000	93.000	51.465	51.465	51.465		51.493
			20		TITLUL II BUNURI SI SERVICII			80.000	93.000	51.465	51.465	51.465		51.493
			20	01	Bunuri si servicii			80.000	93.000	51.465	51.465	51.465		51.493
			20	01	Incalzit, iluminat si forta motrica			80.000	93.000	51.465	51.465	51.465		51.493
			20	01	Materiale si prestari de servicii cu caracter functional			48.000	48.000	27.391	27.391	27.391		28.819
7402					PROTECTIA MEDIULUI			32.000	45.000	24.074	24.074	24.074		22.674
			01		CHELTUIELI CURENTE			70.000	88.000	87.967	87.967	87.967		96.968
			20		TITLUL II BUNURI SI SERVICII			70.000	88.000	87.967	87.967	87.967		96.968
			20	01	Bunuri si servicii			70.000	88.000	87.967	87.967	87.967		96.968
			20	01	Apa, canal si salubritate			70.000	88.000	87.967	87.967	87.967		96.968
8000	02				Partea V-a ACTIUNI ECONOMICE			35.000	35.000	31.987	31.987	31.987		31.987
8402					TRANSPORTURI			35.000	35.000	31.987	31.987	31.987		31.987

Capi- tol	Sub- capi- tol	Pa- ra- graf	Gru- pa / Titlu	Ar- ti- col	Ali- ne- at	Denumire indicator	Credite de angajament		Credite bugetare		Angajamente legale	Plati efectuate	Angajamente legale de platit	Cheltuieli efective	
							initiale	definitive	initiale	definitive					
A						B	1	2	3	4	5	6	7	8=6-7	9
	01					CHELTUIELI CURENTE	35.000		35.000	35.000	31.987	31.987	31.987	31.987	31.987
	20					TITLUL II BUNURI SI SERVICII	35.000		35.000	35.000	31.987	31.987	31.987	31.987	31.987
	20	01				Bunuri si servicii	35.000		35.000	35.000	31.987	31.987	31.987	31.987	31.987
	20	01	09			Materiale si prestari de servicii cu caracter functional	35.000		35.000	35.000	31.987	31.987	31.987	31.987	31.987
9902	96					excedenti/deficit sect funct					31.987	67.331	31.987	31.987	31.987

Conducatorul compartimentului
financiar-contabil



Conducatorul institutiei,



JUDETUL GORJ

CONTUL DE EXECUTIE AL BUGETULUI LOCAL - CHELTUIELI
 SECTIUNEA DE DEZVOLTARE
 31.12.2019

Capi- tol	Sub- capi- tol	Pa- ra- graf	Gru- pa / Titlu	Ar- ti- col	Ali- ne- at	Denumire indicator	Credite de angajament		Credite bugetare		Angajamente bugetare	Angajamente legale	Plati efectuate	Angajamente legale de platit	Cheltuieli efective
							initiale	definitive	initiale	definitive					
A						B	1	2	3	4	5	6	7	8=6-7	9
5002			70			TOTAL CHELTUIELI									33.204
			70			CHELTUIELI DE CAPITAL			6.012.650	6.012.650	4.057.505	4.057.505	4.057.505		33.204
			71			TITLUL XIII ACTIVE NEFINANCIARE			6.012.650	6.012.650	4.057.505	4.057.505	4.057.505		33.204
5100 02			70			Partea I-a SERVICII PUBLICE GENERALE									25.921
5102			71			AUTORITATI PUBLICE SI ACTIUNI EXTERNE									25.921
			71			CHELTUIELI DE CAPITAL									25.921
			71	01		TITLUL XIII ACTIVE NEFINANCIARE									25.921
			71	01		Active fixe									25.921
			71	01	01	Constructii									25.921
			71	01	03	Mobilier, aparatura birou si alte active corporale									25.921
			71	01	30	Alte active fixe (inclusiv reparatii capitale)									25.921
6500 02						Partea III-a CHELTUIELI SOCIAL-CULTURALE									289
6502						INVATAMANT									7.048
			70			CHELTUIELI DE CAPITAL									18.584
			71			TITLUL XIII ACTIVE NEFINANCIARE									6.839
			71	01		Active fixe									6.839
			71	01	01	Constructii									6.839
			71	01	02	Masini, echipamente si mijloace de transport									6.839
7000 02						Partea IV-a SERVICII SI DEZVOLTARE PUBLICA, LOCUINTE, MEDIU SI APE									245
7002			70			LOCUINTE, SERVICII SI DEZVOI TARE PUBLICA									6.594
			71			CHELTUIELI DE CAPITAL									444
			71			TITLUL XIII ACTIVE NEFINANCIARE									444
															444
															444

Capi- tol	Sub- capi- tol	Pa- ra- graf	Gr- pa / Titlu	Ar- ti- col	Ali- ne- at	Denumire indicator	Credite de angajament		Credite bugetare		Angajamente bugetare	Angajamente legale	Plati efectuate	Angajamente legale de platit	Cheltuieli efective
							1 initiale	2 definitive	3 initiale	4 definitive					
			A			B									
			71	01		Active fixe									
			71	01	01	Constructii									
8000	02					Partea V-a ACTIUNI ECONOMICE									
8402			70			TRANSPORTURI									
			71			CHELTUIELI DE CAPITAL									
			71			TITLUL XIII ACTIVE NEFINANCIARE									
			71	01		Active fixe									
			71	01	01	Constructii									
			71	01	30	Alte active fixe									
						(inclusiv reparatii capitale)									
9902	97					excedent/deficit sect dezv									

Conducatorul institutiei,

Conducatorul compartimentului
financiar-contabil

Fănuș Eșcă

444

444

9

8=6-7

7

6

5

4

3

2

1

B

A

97

97

97

Capi- tol	Sub- capi- tol	Pa- ra- gra- ful	Gru- pa / Titlu grafic	Ali- ne- at	Denumire indicator	Prevederi bugetare initiale	Prevederi bugetare definitive	Drepturi constatate		Incasari realizate	Sfingeri pe alte cai decat incasari	Drepturi constatate de incasat	
								Total, din care:	din anii precedenti				
A						1	2	3=4+5	4	5	6	7	8=3-6-7
0001	02				B	7.587.200	7.680.200	6.718.810	978.090	5.740.720	5.562.162	13.580	1.143.068
0002					TOTAL VENITURI-BUGET LOCAL	3.024.200	3.117.200	4.107.482	978.090	3.129.392	2.950.834	13.580	1.143.068
0003					I. VENITURI CURENTE	2.816.200	2.909.200	3.262.148	379.284	2.882.864	2.773.282	13.580	475.286
0004					A. VENITURI FISCALE	1.150.000	1.150.000	1.068.518		1.068.518	1.068.518		
0300	02				A1. IMPOZIT PE VENIT, PROFIT SI CASTIGURI DIN CAPITAL	1.150.000	1.150.000	1.068.518		1.068.518	1.068.518		
0302	18				A1.2 IMPOZIT PE VENIT, PROFIT SI CASTIGURI DIN CAPITAL DE LA PERSOANE FIZICE IMPOZIT PE VENIT	4.000	4.000	1.567		1.567	1.567		
0402	01				Impozitul pe veniturile din transferul proprietatilor imobiliare din patrimoniul personal	4.000	4.000	1.567		1.567	1.567		
0402	04				COTE SI SUME DEFALCATE DIN IMPOZITUL PE VENIT	1.146.000	1.146.000	1.066.951		1.066.951	1.066.951		
0402	05				Cote defalcate din impozitul pe venit Sume alocate din cotele defalcate din impozitul pe venit pentru echilibrarea bugetelor locale	196.000	196.000	234.595		234.595	234.595		
0700	02				Sume repartizate din Fondul la dispozitia Consiliului Judetear	250.000	250.000	274.158		274.158	274.158		
0702	01				A3 IMPOZITE SI TAXE PE PROPRIETATE IMPOZITE SI TAXE PE PROPRIETATE	700.000	700.000	558.198		558.198	558.198		
0702	01				Impozit si taxa pe cladiri	205.000	205.000	463.017	265.095	197.922	139.841	7.873	315.303
0702	01				Impozit pe cladiri de la persoane fizice	205.000	205.000	463.017	265.095	197.922	139.841	7.873	315.303
0702	01				Impozit si taxa pe cladiri de la persoane juridice	64.000	64.000	253.149	160.046	93.103	44.779	3.079	205.291
0702	01					60.000	60.000	72.823	24.447	48.376	43.300	2.948	26.575
0702	01					4.000	4.000	180.326	135.599	44.727	1.479	131	178.716

Capi- tol	Sub- capi- tol	Pa- ra- gra- ful	Gru- pa / Titlu	Al- ti- col	Denumire indicator	Prevederi bugetare initiale	Prevederi bugetare definitive	Drepturi constatate		Incasari realizate	Stingeri pe alte cai decat incasari	Drepturi constatate de incasat	
								Total, din care:	din anii precedenti				
A					B	I	2	3=4+5	4	5	6	7	8=3-6-7
1602	02				Detinute de persoane fizice*)	70.000	70.000	181.982	73.172	108.810	77.691	4.648	99.643
					ampozit pe mijloace de transport								
					detinute persoane de juridice*)	10.000	10.000	80.721	41.017	39.704	19.322	1.059	60.340
1602	03				Taxe si tarife pentru eliberarea de licente si autorizatii de functionare	3.000	3.000	2.774		2.774	2.774		
2900	02				C. VENITURI NEFISCALE	208.000	208.000	845.334	598.806	246.528	177.552		667.782
3000					C1. VENITURI DIN PROPRIETATE	20.000	20.000	313.449	272.213	41.236	16.015		297.434
3002					VENITURI DIN PROPRIETATE	20.000	20.000	313.449	272.213	41.236	16.015		297.434
	05				Venituri din concesiuni si inchirieri	20.000	20.000	313.449	272.213	41.236	16.015		297.434
	30				Alte venituri din concesiuni si inchirieri de catre institutiile publice	20.000	20.000	313.449	272.213	41.236	16.015		297.434
3300	02				C2. VANZARI DE BUNURI SI SERVICII	188.000	188.000	531.885	326.593	205.292	161.537		370.348
3302					VENITURI DIN PRESTARI DE SERVICII SI ALTE ACTIVITATI	100.000	100.000	139.812	42.053	97.759	100.933		38.879
	08				Venituri din prestari de servicii	70.000	70.000	107.959	42.053	65.906	69.200		38.759
	28				Venituri din recuperarea cheltuielilor de judecata, imputatii si despagubiri					120			120
3302	50				Alte venituri din prestari de servicii si alte activitati	30.000	30.000	31.733		31.733	31.733		330.645
3502					AMENZI, PENALITATI SI CONFISCARI	80.000	80.000	391.249	283.919	07.330	60.604		330.645
	01				Venituri din amenzi si alte sanctiuni aplicate potrivit dispozitiilor legale	80.000	80.000	391.249	283.919	07.330	60.604		330.645
3502	01	02			Venituri din amenzi si alte sanctiuni aplicate de catre alte institutii de specialitate	80.000	80.000	391.249	283.919	07.330	60.604		330.645
3602					DIVERSE VENITURI	1.000	8.000	824	621	203			824

Capi- tol	Sub- pa- ra- tol graf	Pa- ra- ti- col	Ar- ti- col	Ali- ne- at	Denumire indicator	Prevederi bugetare initiale	Prevederi bugetare definitive	Drepturi constatate		Incasari realizate	Stingeri pe alte cai decat incasari	Drepturi constatate de incasat	
								Total, din care:	din anii precedenti				
A					B	I	2	3=4+5	4	5	6	7	8=3-6-7
3602	50				Alte venituri	8.000	8.000	824	621	203			824
3702	03				Varsaminte din sectiunea de functionare pentru finantarea sectiunii de dezvoltare a bugetului local(cu semnul minus)	-966.000	-966.000	-966.000		-966.000	-966.000		
3702	04				Varsaminte din sectiunea de functionare	966.000	966.000	966.000		966.000	966.000		
4100	02				IV. SUBVENTII	4.563.000	4.563.000	2.611.328		2.611.328	2.611.328		
4200					SUBVENTII DE LA ALTE NIVELE ALLE	4.563.000	4.563.000	2.611.328		2.611.328	2.611.328		
4202					ADMINISTRATIEI PUBLICE	4.563.000	4.563.000	2.611.328		2.611.328	2.611.328		
	34				SUBVENTII DE LA BUGETUL DE STAT								
					Subventii pentru acordarea ajutorului pentru incalzirea locuintei cu lemne, carbuni, combustibili petrolieri	3.000	3.000	954		954	954		
4202	41				Subventii de la bugetul de stat pentru finantarea sanatatii	60.000	60.000	55.158		55.158	55.158		
4202	65				Finantarea Programului National de Dezvoltare Locala	4.500.000	4.500.000	2.555.216		2.555.216	2.555.216		

CONTUL DE EXECUTIE AL BUGETULUI LOCAL - VENITURI
SECTIUNEA DE FUNCTIONARE
31.12.2019

Pag. 1 -lei-

Capi-Sub- tol capi- tol	Pa- ra- graf	Gru- pa / Titlu	Ar- ti- col	Ali- ne- at	Denumire indicator	Prevederi bugetare		Prevederi bugetare definitive	Drepturi constatate			Incasari realizate	Stingeri pe alte cai decat incasari	Drepturi constatate de incasat
						initiale	1		2	Total, din care:	din anii precedenti			
A					B	1	2	3=4+5	4	5	6	7	8=3-6-7	
0001	02				TOTAL VENITURI-BUGET LOCAL	2.121.200	2.214.200	3.197.594	978.090	2.219.504	2.040.946	13.580	1.143.068	
0002					I. VENITURI CURENTE	2.058.200	2.151.200	3.141.482	978.090	2.163.392	1.984.834	13.580	1.143.068	
0003					A. VENITURI FISCALE	2.816.200	2.909.200	3.262.148	379.284	2.882.864	2.773.282	13.580	475.286	
0004					A1. IMPOZIT PE VENIT, PROFIT SI CASTIGURI DIN CAPITAL	1.150.000	1.150.000	1.068.518		1.068.518	1.068.518			
0300					A1.2. IMPOZIT PE VENIT, PROFIT SI CASTIGURI DIN CAPITAL DE LA PERSOANE FIZICE	1.150.000	1.150.000	1.068.518		1.068.518	1.068.518			
0302					IMPOZIT PE VENIT	4.000	4.000	1.567		1.567	1.567			
18					Impozitul pe veniturile din transferul proprietatilor imobiliare din patrimoniul personal	4.000	4.000	1.567		1.567	1.567			
0402					COTE SI SUME DEFALCATE DIN IMPOZITUL PE VENIT	1.146.000	1.146.000	1.066.951		1.066.951	1.066.951			
01					Cote defalcate din impozitul pe venit	196.000	196.000	234.595		234.595	234.595			
04					Sume alocate din cotele defalcate din impozitul pe venit pentru echilibrarea bugetelor locale	250.000	250.000	274.158		274.158	274.158			
05					Sume repartizate din Fondul la dispozitia Consiliului Judetean	700.000	700.000	558.198		558.198	558.198			
0700	02				A3 IMPOZITE SI TAXE PE PROPRIETATE	205.000	205.000	463.017	265.095	197.922	139.841	7.873	315.303	
0702					IMPOZITE SI TAXE PE PROPRIETATE	205.000	205.000	463.017	265.095	197.922	139.841	7.873	315.303	
01					Impozit si taxa pe cladiri	64.000	64.000	253.149	160.046	93.103	44.779	3.079	205.291	
01					Impozit pe cladiri de la persoane fizice	60.000	60.000	72.823	24.447	48.376	43.300	2.948	26.575	
02					Impozit si taxa pe cladiri de la persoane juridice	4.000	4.000	180.326	135.599	44.727	1.479	131	178.716	

Capi- tol	Sub- capi- tol	Pa- ra- gra- ful	Gru- pa / Titlu	Ar- ti- col	Ali- ne- at	Denumire indicator	Prevederi bugetare initiale	Prevederi bugetare definitive	Drepturi constatate		Incasari realizate	Stingeri pe alte cai decat incasari	Drepturi constatate de incasat	
									Total, din care:	din anii precedenti				din anul curent
A							1	2	3=4+5	4	5	6	7	8=3-6-7
1602	02	01				detinute de persoane fizice*)	70.000	70.000	181.982	73.172	108.810	77.691	4.648	99.643
		02				Impozit pe mijloace de transport detinute persoane de juridice*)	10.000	10.000	80.721	41.017	39.704	19.322	1.059	60.340
		03				Taxe si tarife pentru eliberarea de licente si autorizatii de functionare	3.000	3.000	2.774		2.774	2.774		667.782
2900	02					C. VENITURI NEFISCALE	-758.000	-758.000	-120.666	598.806	-719.472	-788.448		297.434
3000						C1. VENITURI DIN PROPRIETATE	20.000	20.000	313.449	272.213	41.236	16.015		297.434
3002						VENITURI DIN PROPRIETATE	20.000	20.000	313.449	272.213	41.236	16.015		297.434
		05				Venituri din concesiuni si inchirieri	20.000	20.000	313.449	272.213	41.236	16.015		297.434
		30				Alte venituri din concesiuni si inchirieri de catre institutiile publice	20.000	20.000	313.449	272.213	41.236	16.015		297.434
3300	02					C2. VANZARI DE BUNURI SI SERVICII	-778.000	-778.000	-434.115	326.593	-760.708	-804.463		370.348
3302						VENITURI DIN PRESTARI DE SERVICII SI ALTE ACTIVITATI	100.000	100.000	139.812	42.053	97.759	100.933		38.879
		08				Venituri din prestari de servicii	70.000	70.000	107.959	42.053	65.906	69.200		38.759
		28				Venituri din recuperarea cheltuielilor de judecata, imputatii si despagubiri					120			120
		50				Alte venituri din prestari de servicii si alte activitati	30.000	30.000	31.733		31.733	31.733		330.645
3502						AMENZI, PENALITATI SI CONFISCARI	80.000	80.000	391.249	283.919	107.330	60.604		330.645
		01				Venituri din amenzi si alte sanctiuni aplicate potrivit dispozitiilor legale	80.000	80.000	391.249	283.919	107.330	60.604		330.645
		02				Venituri din amenzi si alte sanctiuni aplicate de catre alte institutii de specialitate	80.000	80.000	391.249	283.919	107.330	60.604		330.645
3602						DIVERSE VENITURI	8.000	8.000	824	621	203			824

Capi- tol	Sub- capi- tol	Pa- ra- gra- ful	Ar- ti- col	Ali- ne- at	Denumire indicator	Prevederi bugetare initiale	Prevederi bugetare definitive	Drepturi constatate			Incasari realizate	Stingeri pe alte cai decat incasari	Drepturi constatate de incasat
								Total, din care:	din anii precedenti	din anul curent			
A					B	I	2	3=4+5	4	5	6	7	8=3-6-7
3602	50				Alte venituri	8.000	8.000	824	621	203			824
3702					TRANSFERURI VOLUNTARE, ALTELE DECAT SUBVENTIILE	-966.000	-966.000	-966.000		-966.000	-966.000		-966.000
	03				Varsaminte din sectiunea de functionare pentru finantarea sectiunii de dezvoltare a bugetului local(cu semnul minus)	-966.000	-966.000	-966.000		-966.000	-966.000		-966.000
4100	02				IV. SUBVENTII	63.000	63.000	56.112		56.112	56.112		56.112
4200					SUBVENTII DE LA ALTE NIVELE ALE ADMINISTRATIEI PUBLICE	63.000	63.000	56.112		56.112	56.112		56.112
4202					SUBVENTII DE LA BUGETUL DE STAT	63.000	63.000	56.112		56.112	56.112		56.112
	34				Subventii pentru acordarea ajutorului pentru incalzirea locuintei cu lemne, carbuni, combustibili petrolieri	3.000	3.000	954		954	954		954
	41				Subventii de la bugetul de stat pentru finantarea sanatatii	60.000	60.000	55.158		55.158	55.158		55.158

CONTUL DE EXECUTIE AL BUGETULUI LOCAL - VENITURI
SECTIUNEA DE DEZVOLTARE
31.12.2019

Capi- tol	Sub- pa- ra- gra- ful	Pa- ra- gra- ful	Ali- ne- at	Denumire indicator	Prevederi bugetare initiale	Prevederi bugetare definitive	Drepturi constatate			Incasari realizate	Stingeri pe alte cai decat incasari	Drepturi constatate de incasat
							Total, din care:	din anii precedenti	din anul curent			
A				B	1	2	3=4+5	4	5	6	7	8=3-6-7
00	01	02		TOTAL VENITURI-BUGET LOCAL	5.466.000	5.466.000	3.521.216	3.521.216	3.521.216	3.521.216		
00	02			I. VENITURI CURENTE	966.000	966.000	966.000	966.000	966.000	966.000		
29	00			C. VENITURI NEFISCALE	966.000	966.000	966.000	966.000	966.000	966.000		
33	00			C2. VANZARI DE BUNURI SI SERVICII	966.000	966.000	966.000	966.000	966.000	966.000		
37	02			TRANSFERURI VOLUNTARE, ALTELE DECAT SUBVENTIILE	966.000	966.000	966.000	966.000	966.000	966.000		
04				Varsaminte din sectiunea de functiona.æ	966.000	966.000	966.000	966.000	966.000	966.000		
41	00	02		IV. SUBVENTII	4.500.000	4.500.000	2.555.216	2.555.216	2.555.216	2.555.216		
42	00			SUBVENTII DE LA ALTE NIVELE ALE ADMINISTRATIEI PUBLICE	4.500.000	4.500.000	2.555.216	2.555.216	2.555.216	2.555.216		
42	02			SUBVENTII DE LA BUGETUL DE STAT	4.500.000	4.500.000	2.555.216	2.555.216	2.555.216	2.555.216		
65				Finantarea Programului National de Dezvoltare Locala	4.500.000	4.500.000	2.555.216	2.555.216	2.555.216	2.555.216		

POLITICI CONTABILE ADOPTATE LA INTOCMIREA SITUATIEI FINANCIARE PENTRU TRIMESTRUL IV 2019 LA NIVELUL COMUNEI SCHELA

Situatiile financiare au fost intocmite in conformitate cu prevederile Legii 82/1991 ,republicata cu reglementarile contabile simplificate armonizate cu directivele europene aprobate prin OMFP 616/2006, Ordinul nr.3647/2008 si a Ordinului 629/2009. Situatiile financiare au fost intocmite in moneda nationala -lei.

1. Principiul continuității activității

Trebuie să se prezume că societatea își desfășoară activitatea pe baza principiului continuității activității. Acest principiu presupune că societatea își continuă în mod normal funcționarea, fără a intra în stare de lichidare sau reducere semnificativă a activității.

2. Principiul permanenței metodelor

Metodele de evaluare trebuie aplicate în mod consecvent de la un exercițiu financiar la altul.

3. Principiul prudenței

Evaluarea trebuie făcută pe o bază prudentă și, în special:

- poate fi inclus numai profitul realizat la data bilanțului;
- trebuie să se țină cont de toate datoriile apărute în cursul exercițiului financiar curent sau al unui exercițiu precedent, chiar dacă acestea devin evidente numai între data bilanțului și data întocmirii acestuia;
- trebuie să se țină cont de toate datoriile previzibile și pierderile potențiale apărute în cursul exercițiului financiar curent sau al unui exercițiu financiar precedent, chiar dacă acestea devin evidente numai între data bilanțului și data întocmirii acestuia;
- trebuie să se țină cont de toate deprecierea, indiferent dacă rezultatul exercițiului financiar este pierdere sau profit.

4. Principiul independenței exercițiului

Trebuie să se țină cont de veniturile și cheltuielile aferente exercițiului financiar, indiferent de data încasării sau plății acestor venituri și cheltuieli.

5. Principiul evaluării separate a elementelor de activ și de datorii

Conform acestui principiu, componentele elementelor de activ sau de datorii trebuie evaluate separat.

6. Principiul intangibilității

Bilanțul de deschidere pentru fiecare exercițiu financiar trebuie să corespundă cu bilanțul de închidere al exercițiului financiar precedent.

7. Principiul necompensării

Orice compensare între elementele de activ și de datorii sau între elementele de venituri și cheltuieli este interzisă. Eventualele compensări între creanțe și datorii ale societății față de același agent economic pot fi afectate cu respectarea prevederilor legale, numai după înregistrarea în contabilitate a veniturilor și cheltuielilor la valoarea integrală.

8. Principiul prevalenței economicului asupra juridicului

Prezentarea valorilor din cadrul elementelor din bilanț și contul de profit și pierdere se face ținând seama de fondul economic al tranzacției sau al operațiunii raportate și nu numai de forma juridică a acestora.

9. Principiul pragului de semnificație

Elementele de bilanț și de cont de profit și pierdere care sunt precedate de cifre arabe pot fi combinate dacă:

- acestea reprezintă o sumă ne semnificativă sau
- astfel de combinare oferă un nivel mai mare de claritate, cu condiția ca elementele astfel combinate să fie prezentate separat în notele explicative.

Elementele prezentate în situațiile financiare anuale se evaluează, în general, pe baza principiului costului de achiziție sau al costului de producție.

Politicile contabile adoptate la întocmirea situației financiare pentru trim.IV 2019 la nivelul; Comunei Schela au fost elaborate astfel încât au asigurat furnizarea unor informații care sunt relevante și credibile în sensul că:

-reprezintă fidel rezultatul patrimonial și poziția financiară a Primăriei Comunei Schela și sunt neutre, sunt prudente și complete sub toate aspectele semnificative.

PRIMAR,
Serbanescu Aristide



CONTABIL,
Fainisi Emilia

A handwritten signature in black ink, appearing to be 'E. Fainisi', written over a faint rectangular stamp.

JUDETUL GORJ
COMUNA SCHELA

NOTA EXPLICATIVA

In conformitate cu prevederile Ordinului Ministerului Finantelor Publice nr.1917/2006 pentru aprobarea Normelor Metodologice privind organizarea si conducerea contabilitatii institutiilor publice,planul de conturi pentru institutiile publice,acestea au obligatia sa organizeze si sa conduca contabilitatea proprie,respective contabilitatea financiara si dupa caz contabilitatea de gestiune.

Contabilitatea institutiilor publice asigura informatii ordonatorilor de credite cu privire la executia de venituri si cheltuieli,rezultatul executiei bugetare,patrimoniul aflat in administrare,rezultatul patrimonial.

Situatiile financiare cuprind :bilantul,contul de rezultat patrimonial,situatia fluxurilor de trezorerie,contul de executie bugetara si alte anexe.

La poz.4 din bilant suma de 186559 lei din coloana 2 este mai mica decat coloana 1 cu suma de 32227 lei si reprezinta amortizarea instalatiilor tehnice,mijl.de transport ,mobilierului si aparaturii birotice

La poz.5 din bilant suma de 32068369 lei din coloana 2 este mai mare decat coloana 1 cu suma de 4056526 lei si reprezinta contul 231 – 4057504 lei si suma de 978 lei- amortizarea unor cladiri.

La pozitia 7 din bilant suma de 2000 lei reprezinta soldul ct.260 si reprezinta parti sociale de tinute la ADIS Gorj si ADIA Gorj.

- La pozitia19 din bilant, suma de 350984 lei reprezinta stocul la materiale si obiecte de inventar detinute atat de primarie (57469 lei)cat si de scoala gimnaziala Simbotin (293515 lei) la data de 30.06.2019.

- Pozitia 23 din bilant,suma de 1216100 lei reprezinta soldul ct. 464 creantele bugetului local-taxe si impozite persoane fizice si juridice-1143068 LEI si soldul contului 481 decontari intre institutii subordonate -73032 lei .

- Pozitia 33 in bilant reprezinta fluxurile de trezorerie 77695 lei si este mai mica decat col 1 cu suma de 468958 lei prin folosirea excedentului anilor precedenti..

Pozitia 60 din bilant in suma de 87927 reprezinta datoriile catre furnizori neachitati primaria - 13346 si scoala 1549 precum si soldul contului 481 scoala 73032 lei .

Pozitia 62 din bilant suma de 42685 lei reprezinta datoriile catre bugete aferente salariilor lunii decembrie 2019,ale primariei,(contributii sociale si impozitul pe salarii),iar randul 631 reprezinta doar contributiile sociale in suma de 36224 lei .

Pozitia 72 din bilant suma de 69398 lei reprezinta salariile primariei aferente lunii decembrie 2019 ,iar scaderea fata de coloana 1 din bilant se datoraza trecerii salariilor la inspectoratul scolar in anul 2019.

Pozitia 73 din bilant suma de 32838 lei reprezinta indemnizatii persoane cu handicap aferente lunii iunie 2019 ,iar cresterea fata de coloana 1 se datoreaza cresterii salariului minim pe economie,precum si CO asistenti personali.

Pozitia 80 din bilant reprezinta rezultatul reportat.

Pozitia 84 din bilant suma de 26701558 lei reprezinta soldul creditor al contului 103-24769442 lei si soldul creditor al ct.104-1932116 lei,.

Pozitia 85 din bilant suma de 3284813 lei reprezinta soldul creditor al.ct.117 „rezultatul reportat „al primariei(2985192 lei) si soldul creditor al ct.117 „rezultatul reportat „al scolii gimnaziale (299621 lei).

Pozitia 87 din bilant suma de 3682667 lei reprezinta soldul creditor al contului 121 rezultatul patrimonial al exercitiului si este compus din suma de 3762803 lei sold creditor al contului 121 primarie plus suma de 80136lei soldul debitor al scolii gimnaziale Simbotin,

Mentionam ca ultima evaluare a patramoniului s-a facut la data de 31.12.2016

Primar,
Serbanescu.Aristide



Contabil,
Fainisi Emilia

